

# MÓJ SKLEP

## WARZYWA I OWOCE



Buraki,  
marchewka,  
jagody,  
kalfior,  
morele,  
kapusta,  
maliny  
i groch.  
**Och!**



**Bawi  
i uczy!**

**GRANNA**

## Zawartość pudełka:



Stragan do samodzielnego złożenia

14 monet  
o wartości  
1 złoty



4 monety  
o wartości  
2 złote



4 monety  
o wartości  
5 złotych




3 banknoty  
o wartości 10 złotych



3 banknoty  
o wartości 20 złotych



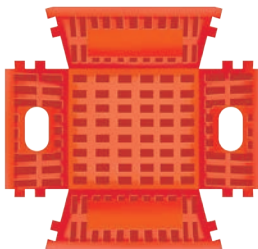
Karta płatnicza



4 dwustronne  
listy zakupów



Skrzynki na warzywa z cenami  
do układania warzyw i owoców  
(wydrukowane wewnątrz pudełka)




2 koszyczki na zakupy  
do samodzielnego złożenia



36 warzyw i owoców, po 2 z każdego rodzaju

## Zanim zaczniesz zabawę...

...ustaw stragan w pudełku i złóż koszyczki, tak jak pokazano na obrazku poniżej. Wierzch pudełka odwróć do góry nogami, żeby powstało stoisko do układania warzyw i owoców.



● Ułóż warzywa i owoce w skrzynkach. Może to wyglądać na przykład tak jak obok. Ale możesz też je ułożyć zupełnie inaczej. Zwróć uwagę, że kiedy układasz warzywa w skrzynkach, jednocześnie ustalasz ich ceny. Bawiąc się w sklep, ceny warzyw i owoców możesz ustalić za każdym razem inne.

## Jak się bawić?

1. Do czerwonego koszyczka włóż 3 warzywa lub owoce w kolorze czerwonym, do żółtego koszyczka włóż 3 warzywa lub owoce w kolorze żółtym. Obok połóż 3 warzywa lub owoce w kolorze zielonym. Czy umiesz je wszystkie nazwać?




2. Weź 10 złotych i kup owoce, których chciałbyś użyć do ozdobienia deseru lodowego. Udało ci się kupić 2 rodzaje owoców czy tylko 1 rodzaj? A może aż 3 rodzaje?



3. Wybierz warzywa potrzebne do przygotowania surówki, którą najbardziej lubisz. Ile za nie zapłacisz?



4. Schrupmy coś! Weź 8 złotych i wybierz chrupiący smakołyk do zjedzenia. Czy została ci reszta? Jaka to kwota?



5. Zróbmy kompot – wybierz 2 różne owoce na kompot i policz, ile musisz zapłacić za takie zakupy.



### Uwaga do rodziców:

Dzieci w wieku 3–6 lat miewają bardzo zróżnicowane umiejętności. Dlatego nasze zadania też są różne – od łatwych do trudniejszych. Pamiętajcie, żeby dobrać zadania do umiejętności dzieci biorących udział w zabawie.

## Jak się bawić?

● **6.** Wybierz warzywa, które najbardziej lubisz, i powiedz, jaka jest twoja ulubiona potrawa, którą można z nich przygotować.



● **7.** Włóż do czerwonego koszyczka wszystkie owoce, które rosną na drzewach. Do żółtego koszyczka włóż te warzywa, których jadalne części rosną pod ziemią. Czy wiesz, jak rosną pozostałe warzywa i owoce?



● **8.** Z jakiego warzywa można ugotować barszcz? Z jakiego warzywa przyrządza się bigos? Z czego robi się mizerię? A z czego pierogi z jagodami?



● **9.** Do jednego koszyczka włóż truskawki, maliny, wiśnie i winogrona, do drugiego marchewkę, kapustę, buraczki i rzodkiewki. W którym koszyczku masz warzywa, a w którym owoce?






● **10.** Rozłóż po jednym z warzyw i owoców na stole, pozostałe włóż do koszyków. Najstarszy gracz niech wybierze z koszyka jeden element, tak by pozostali uczestnicy zabawy go nie widzieli. Następnie niech zacznie opisywać wybrany owoc lub warzywo. Pierwsza osoba, która odgadnie poprawnie, dostanie opisywany element i wybiera kolejny owoc lub warzywo do zgadywania. Zwycięzcą zostaje pierwszy gracz, który zdobędzie 3 warzywa lub owoce.



● Po skończonej zabawie możesz wstawić koszyczki do pudełka, tak jak pokazano na okładce instrukcji. Nie musisz ich rozkładać.

## Idziemy na zakupy

● Idziesz do sklepu. Żeby nie zapomnieć, co masz kupić, bierzesz ze sobą listę zakupów. Włóż do koszyka wszystkie produkty pokazane na liście. Ile będą kosztowały?



Drogi Kliencie! Nasze gry kompletowane są ze szczególną starannością. Jeżeli jednak zdarzą się jakieś braki (za co z góry serdecznie przepraszamy), możesz przesać reklamację e-mailem na adres: [service@granna.pl](mailto:service@granna.pl). Podaj swoje imię, nazwisko oraz adres (miasto, kod pocztowy, ulica, numer domu i mieszkania) oraz napisz jakiego elementu gry brakuje.

Jeśli chcesz otrzymywać drogą elektroniczną wiadomości o nowościach, napisz e-mail z taką informacją na adres: [service@granna.pl](mailto:service@granna.pl) i podpisz go imieniem i nazwiskiem.

[www.granna.pl](http://www.granna.pl)

[service@granna.pl](mailto:service@granna.pl)



[www.facebook.com/grannagry](https://www.facebook.com/grannagry)