

**Monika
Karolczak-Snadna**

GRAMATYKA NIEMIECKA

dla leniwych

**Skuteczna nauka języka
nawet dla tych,
którym się nie chce**



SŁÓWKO
WYDAWNICTWO

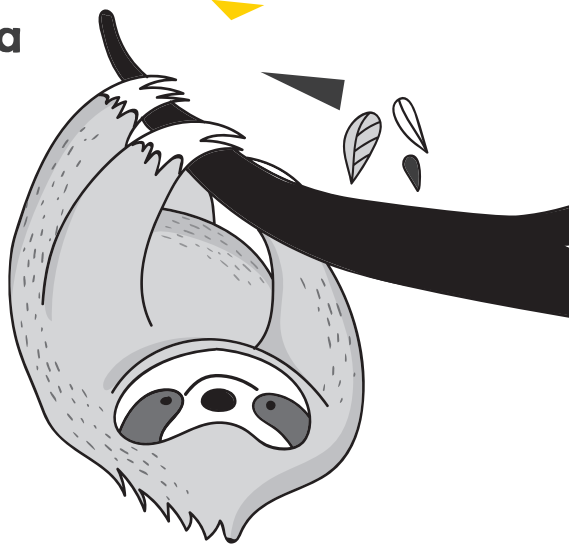
POZIOM A1-C1

**Monika
Karolczak-Snadna**

GRAMATYKA NIEMIECKA

dla leniwych

**Skuteczna nauka języka
nawet dla tych,
którym się nie chce**



POZIOM A1-C1

SPIS TREŚCI

WSTĘP	9
-------------	---

CZASOWNIK. DAS VERB 10

1 CZASY. DIE ZEITFORMEN	13
2 REKCJA CZASOWNIKA. DIE REKTION DER VERBEN	47
3 BEZOKOLICZNIK Z ZU I BEZ ZU. DER INFINITIV MIT ZU UND OHNE ZU	55
4 STRONA BIERNA. DAS PASSIV	56
5 TRYB PRZYPUSZCZAJĄCY. DER KONJUNKTIV	65
6 MOWA ZALEŻNA. DIE INDIRECTE REDE	72
7 IMIESŁOWY. DIE PARTIZIPIEN	74

RZECZOWNIK. DAS SUBSTANTIV 76

1 RODZAJ RZECZOWNIKA. DAS GENUS	78
2 RODZAJNIK. DER ARTIKEL	82
3 LICZBA MNOGA RZECZOWNIKA. DER PLURAL DER SUBSTANTIVE	86
4 ODMIANA RZECZOWNIKÓW. DIE DEKLINATION DER SUBSTANTIVE	90
5 DOPEŁNIACZ NAZW WŁASNYCH. DER GENITIV DER EIGENNAMEN	96
6 RZECZOWNIKI ZŁOŻONE. DIE ZUSAMMENGESETZTEN SUBSTANTIVE	98
7 NAZWY KRAJÓW I NARODOWOŚCI. LÄNDERNAMEN UND NATIONALITÄTEN ..	100
8 REKCJA RZECZOWNIKA. DIE REKTION DES SUBSTANTIVS	103
9 HOMONIMY. HOMONYME	107

ZAIMEK. DAS PRONOMEN **112**

1 ZAIMEK OSOBOWY. DAS PERSONALPRONOMEN	114
2 ZAIMEK DZIERŻAWCZY. DAS POSSESSIVPRONOMEN	117
3 ZAIMEK NIEOSOBOWY I NIEOKREŚLONY. DAS UNPERSÖNLICHE PRONOMEN UND DAS INDEFINITPRONOMEN	120
4 ZAIMEK ZWROTNY. DAS REFLEXIVPRONOMEN	123
5 ZAIMEK WZAJEMNY <i>EINANDER</i> . DAS REZIPROKE PRONOMEN <i>EINANDER</i>	126
6 ZAIMEK WSKAZUJĄCY. DAS DEMONSTRATIVPRONOMEN	128
7 ZAIMKI <i>EINER, EINE, EINS</i> Z DOPEŁNIACZEM. DIE PRONOMEN <i>EINER, EINE, EINS</i> MIT DEM GENITIV	132
8 ZAIMEK PYTAJĄCY. DAS INTERROGATIVPRONOMEN	134
9 PRZYSŁÓWKI ZAIMKOWE. PRONOMILANADVERBIEN	137

PRZYMIOTNIK I PRZYSŁÓWEK. DAS ADJEKTIV UND DAS ADVERB **140**

1 ODMIANA PRZYMIOTNIKA Z RODZAJNIKIEM OKREŚLONYM. DIE ADJEKTIVDEKLINATION MIT DEM BESTIMMTEN ARTIKEL	143
2 ODMIANA PRZYMIOTNIKA Z RODZAJNIKIEM NIEOKREŚLONYM. DIE ADJEKTIVDEKLINATION MIT DEM UNBESTIMMTEN ARTIKEL	146
3 ODMIANA PRZYMIOTNIKA Z ZAIMKIEM DZIERŻAWCZYM ORAZ ZAIMKIEM NIEOKREŚLONYM <i>KEIN, KEINE, KEIN</i> . DIE ADJEKTIVDEKLINATION MIT DEM POSSESSIVPRONOMEN UND UNBESTIMMTEN PRONOMEN <i>KEIN, KEINE, KEIN</i>	148
4 ODMIANA PRZYMIOTNIKA BEZ RODZAJNIKA. DIE ADJEKTIVDEKLINATION OHNE ARTIKEL	150
5 STOPNIOWANIE PRZYMIOTNIKÓW. STEIGERUNG DER ADJEKTIVE	153
6 PRZYSŁÓWEK. DAS ADVERB	156
7 PRZYMIOTNIKI POCHODZĄCE OD NAZW WŁASNYCH. DIE VON EIGENNAMEN ABGELEITETEN ADJEKTIVE	158
8 PRZYMIOTNIKI ZŁOŻONE. DIE ZUSAMMENGESETZTEN ADJEKTIVE	159
9 ANTONIMY. DIE ANTONYME	160
10 REKCJA PRZYMIOTNIKA. DIE REKTION DES ADJEKTIVS	162

PRZYIMEK. DIE PRÄPOSITION 166

- 1 PRZYIMKI Z CELOWNIKIEM. DIE PRÄPOSITIONEN MIT DEM DATIV 168
- 2 PRZYIMKI Z BIERNIKIEM. DIE PRÄPOSITIONEN MIT DEM AKKUSATIV 171
- 3 PRZYIMKI Z CELOWNIKIEM LUB BIERNIKIEM.
DIE PRÄPOSITIONEN MIT DEM DATIV ODER AKKUSATIV 173
- 4 PRZYIMKI Z DOPEŁNIACZEM. DIE PRÄPOSITIONEN MIT DEM GENITIV 179

LICZEBNIK. DAS NUMERALE 182

- 1 LICZEBNIKI GŁÓWNE. DIE KARDINALZAHLEN 184
- 2 DATY. DIE DATEN 188
- 3 GODZINY. DIE UHRZEITEN 189
- 4 CENY. DIE PREISE 191
- 5 LICZEBNIKI PORZĄDKOWE. DIE ORDNUNGSZAHLEN 192
- 6 LICZEBNIKI UŁAMKOWE. DIE BRUCHZAHLEN 194

NAUKA O ZDANIU. SYNTAX 196

- 1 ZDANIE POJEDYNCZE. DER EINFACHE SATZ 198
- 2 ZDANIA ZŁOŻONE WSPÓLRZĘDNE. DIE SATZVERBINDUNGEN 200
- 3 ZDANIA POBOCZNE. DIE NEBENSÄTZE 202

PARTYKUŁY. DIE PARTIKELN 222

- KLUCZ ODPOWIEDZI 226
- FORMY PODSTAWOWE CZASOWNIKÓW MOCNYCH
I NIEREGULARNYCH 252

WSTĘP

Gramatyka niemiecka dla leniwych została napisana z myślą o wszystkich, którzy chcą w szybki i bezbolesny sposób zrozumieć gramatykę języka niemieckiego.

To książka dla wszystkich osób uczących się języka niemieckiego, które chcą sprawdzić, powtórzyć czy uzupełnić znajomość struktur gramatycznych, utrwalić zdobyte umiejętności, wyjaśnić wątpliwości czy zbadać swoje kompetencje.

Niniejsza publikacja jest doskonałym uzupełnieniem standardowego podręcznika do języka niemieckiego. Zagadnienia gramatyczne zostały w niej omówione w jasny i zrozumiały sposób oraz zilustrowane dużą liczbą przykładów z tłumaczeniem na język polski, co pozwala jeszcze lepiej zrozumieć zastosowanie konkretnych konstrukcji.

Książka pozwala na opanowanie zagadnień gramatycznych w tempie dostosowanym do Twoich potrzeb. Ćwiczenia są urozmaicone i obejmują najbardziej praktyczny zakres słownictwa i konstrukcji językowych. Odpowiedzi do wszystkich ćwiczeń zawarte są w kluczu na końcu książki, dzięki czemu łatwo sprawdzisz zdobyte umiejętności.

Ta książka jest dla Ciebie, jeśli:

- ▶ nie lubisz zawiłych objaśnień,
- ▶ chcesz uzupełnić treści zawarte w Twoim podręczniku do niemieckiego,
- ▶ chcesz lepiej zrozumieć zagadnienia gramatyczne,
- ▶ potrzebujesz powtórki przed sprawdzianem czy egzaminem,
- ▶ chcesz wrócić do nauki języka niemieckiego po przerwie.

CZASOWNIK

DAS VERB

Bezokoliczniki, czyli podstawowe formy czasownika, w języku niemieckim mają końcówkę **-en**, np. **machen** (robić), **lernen** (uczyć się), **spielen** (bawić się, grać). Nieliczne mają końcówkę **-n**, np. **sammeln** (zbierać), **lächeln** (uśmiechać się), **klettern** (wspinać się).

! to jest właśnie podstawowa forma służąca do odmiany każdego czasownika. Aby odmienić czasownik, wystarczy odciąć końcówkę bezokolicznika i do otrzymanego tematu czasownika dodać odpowiednią końcówkę.

Czasowniki dzielą się na:

- ▶ czasowniki regularne, np. **machen**, **lernen**, **spielen**;
- ▶ czasowniki nieregularne/mocne, np. **helfen** (pomagać), **fahren** (jechać), **sehen** (widzieć), które odmieniają się podobnie, jednak w drugiej i trzeciej osobie liczby pojedynczej zmienia się samogłoska w temacie czasownika;
- ▶ czasowniki posiłkowe: **haben** (mieć), **sein** (być), **werden** (stać się, zostać). Czasowniki posiłkowe oprócz swojego podstawowego znaczenia pomagają tworzyć czasy gramatyczne i inne konstrukcje;
- ▶ czasowniki zwrotne, np. **sich interessieren** (interesować się), **sich waschen** (myć się). Charakterystyczny jest tu zaimek zwrotny „**sich**”, czyli nasze „się”;
- ▶ czasowniki modalne: **wollen** (chcieć), **sollen** (mieć powinność), **mögen** (lubić; ale także odpowiednia forma „chciałbym”), **dürfen** (móc w znaczeniu „mieć pozwolenie”), **müssen** (musieć), **können** (móc, umieć, potrafić). Występują one najczęściej w połączeniu z innym czasownikiem;
- ▶ czasowniki złożone, np. **bekommen** (otrzymać), **ankommen** (przybyć), **abfahren** (odjechać). Poznasz je łatwo po przedrostkach: np. **be-**, **an-**, **ab-**.


1 CZASY. DIE ZEITFORMEN

CZAS TERAŹNIEJSZY. PRÄSENS

Czasowniki regularne. Die regelmäßigen Verben

Żeby odmienić czasowniki regularne przez osoby, wystarczy do tematu czasownika dodać odpowiednią końcówkę, inną dla każdej osoby.

ich	-e	wir	-en
du	-st	ihr	-t
er/sie/es	-t	sie/Sie	-en



	czasownik	lernen	machen	spielen
osoba				
ich		lerne	mache	spiele
du		lernst	machst	spielst
er/sie/es		lernt	macht	spielt
wir		lernen	machen	spielen
ihr		lernt	macht	spielt
sie/Sie		lernen	machen	spielen

Pamiętaj, aby zawsze używać zaimka osobowego lub rzeczownika, by zbudować poprawne gramatycznie zdanie.

Ich lerne Deutsch. *Uczę się niemieckiego.*

Das Kind spielt. *Dziecko się bawi.*

Istnieje grupa czasowników, których temat kończy się na **-t, -d, -chn, -ffn**. Odmieniając te czasowniki, między temat czasownika a końcówkę dodaje się (dla ułatwienia wymowy) samogłoskę „e”:

osoba \ czasownik	baden (kąpać się)	arbeiten (pracować)	öffnen (otwierać)
ich	bade	arbeite	öffne
du	badest	arbeitest	öffnest
er/sie/es	badet	arbeitet	öffnet
wir	baden	arbeiten	öffnen
ihr	badet	arbeitet	öffnet
sie/Sie	baden	arbeiten	öffnen

Jeżeli natomiast temat czasownika kończy się na **-s, -ß, -z, -tz, -ss**, to w drugiej osobie liczby pojedynczej dodajemy końcówkę **-t**, a nie **-st**:

tanzen (tańczyć), **du tanzt** (nie: **tanzst**).

Odmiany czasownika **wissen** (wiedzieć) trzeba się nauczyć na pamięć:

ich weiß	wir wissen
du weißt	ihr wisst
er/sie/es weiß	sie/Sie wissen

■ ĆWICZENIE 1

Uzupełnij końcówki czasowników.

- Ich brauch. . . . einen Kuli.
- Wer sammel. . . . Muscheln?
- Die Kinder sing. . . . Lieder.
- Was trink. . . . du?
- Meine Mutter arbeit. . . . in der Schule.
- Anne telefonier. . . . mit Markus.

- g) Komm..... ihr aus Polen?
- h) Hans wohn..... in Berlin.
- i) Ihr wart..... auf das Flugzeug.

■ ĆWICZENIE 2

Połącz części zdań.

- | | | |
|-----------------------|----|------------------|
| a) Wir spiel | st | Computer. |
| b) Du lern | t | Muscheln. |
| c) Das Kind sammel | en | Englisch. |
| d) Anne und Maria hör | t | aus Deutschland. |
| e) Ihr komm | en | Musik. |

■ ĆWICZENIE 3

Wstaw podane w nawiasach czasowniki w odpowiedniej formie.

- a) Er Schach. (spielen)
- b) Peter Englisch. (lernen)
- c) Der Junge vor dem Kino. (warten)
- d) Der Tourist nach dem Weg. (fragen)
- e) Wo Sie? (arbeiten)

Czasowniki nieregularne. Die unregelmäßigen Verben

Odmiana tych czasowników różni się od odmiany czasowników regularnych jedynie formą drugiej i trzeciej osoby liczby pojedynczej (du i er/sie/es).

W temacie czasownika zmianie ulega samogłoska:

- ▶ samogłoska „e” wymienia się na „i” lub „ie”
- ▶ samogłoska „a” wymienia się na „ä”.

E ► I LUB IE

helfen *pomagać* (ich helfe, du hilfst)
sehen *widzieć* (ich sehe, du siehst)
lesen *czytać* (ich lese, du liest)
treffen *spotykać* (ich treffe, du triffst)
sprechen *mówić* (ich spreche,
 du sprichst)

A ► Ä

fahren *jechać* (ich fahre, du fährst)
sich waschen *myć się* (ich wasche
 mich, du wäschst dich)

Uwaga!

Na końcu książki znajdziesz tabelkę z formami podstawowymi najważniejszych czasowników mocnych i nieregularnych, koniecznych na poziomie B2. Ucz się ich systematycznie, starając się od razu zapamiętać te trzy formy. Pozostałe czasowniki użyte w tej książce to czasowniki regularne.

Spójrz na odmianę kilku czasowników:

czasownik osoba	schlafen (spać)	fahren (jechać)	helfen (pomagać)	sehen (widzieć)
ich	schlafe	fahre	helfe	sehe
du	schläfst	fährst	hilfst	siehst
er/sie/es	schläft	fährt	hilft	sieht
wir	schlafen	fahren	helfen	sehen
ihr	schlaft	fahrt	helft	seht
sie/Sie	schlafen	fahren	helfen	sehen

Warto zapamiętać też odmianę czasownika **nehmen** (brać):

ich	nehme	wir	nehmen
du	nimmst	ihr	nehmt
er/sie/es	nimmt	sie/Sie	nehmen

ĆWICZENIE 4


Wstaw odpowiednią formę czasownika.

fährst	fahrt	geben	gibt	gebt	sprecht
spricht	isst	esst	essen	liest	lest

- Du dieses Jahr nach Italien.
- Was es Neues?
- Warum ihr dem Mann die Landkarte?
- Ihr ein interessantes Buch.
- Antje Polnisch?
- ihr Spinat gern?
- Wir der Mutter ein Geschenk.
- Thomas heute Tomatensuppe.

3 PRZYIMKI Z CELOWNIKIEM LUB BIERNIKIEM. DIE PRÄPOSITIONEN MIT DEM DATIV ODER AKKUSATIV

Przymyki miejsca (**Wechselpräpositionen**) wymagają użycia trzeciego lub czwartego przypadku (celownika lub biernika). Oto one:



Kiedy należy użyć celownika, a kiedy biernika? Zależy to od tego, czy czasownik oznacza ruch w danym kierunku, czy stan spoczynku, bezruch. Jeśli ruch, to należy użyć czwartego przypadku (biernika), a jeśli bezruch, to trzeciego przypadku – celownika. Spójrz na poniższe zestawienie:

przyimek	bezruch	ruch
AN (na, przy)	Das Bild hängt an <u>der</u> Wand.	Hängst du das Bild an <u>die</u> Wand?
AUF (na)	Das Buch liegt auf <u>dem</u> Tisch.	Ich lege das Buch auf <u>den</u> Tisch.
IN (w, do)	Peter ist <u>im</u> Kino. (= in dem Kino)	Gehen wir <u>ins</u> Kino? (= in das Kino)
ÜBER (nad)	Die Lampe hängt über <u>dem</u> Tisch.	Soll ich die Lampe über <u>den</u> Tisch hängen?
UNTER (pod)	Die Katze sitzt unter <u>dem</u> Stuhl.	Die Katze setzt sich unter <u>den</u> Stuhl.
VOR (przed)	Das Auto steht vor <u>der</u> Garage.	Paul fährt das Auto in <u>die</u> Garage.
HINTER (za)	Der Garten befindet sich hinter <u>dem</u> Haus.	Die Kinder laufen hinter <u>das</u> Haus.
ZWISCHEN (między)	Das Kind sitzt zwischen <u>den</u> Eltern.	Das Kind setzt sich zwischen <u>die</u> Eltern.
NEBEN (obok)	Der Junge steht neben <u>dem</u> Haus.	Wir stellen die Mülltonnen neben <u>das</u> Haus.

Zwróć uwagę na pytania:

Das Auto steht vor der Garage. → **Wo steht das Auto?** *Gdzie stoi samochód?*

Paul fährt das Auto in die Garage. → **Wohin fährt Paul das Auto?** *Dokąd*

Paul wstawia samochód?

Dla ułatwienia zapamiętaj czasowniki (wraz z ich formami podstawowymi):

III Wo?	IV Wohin?
stehen – stand – gestanden (stać)	stellen – stellte – gestellt (stawiać)
liegen – lag – gelegen (leżeć)	legen – legte – gelegt (kłaść)
hängen – hing – gehangen (wiesić)	hängen – hängte – gehängt (wieszać)
sitzen – saß – gesessen (siedzieć)	(sich) setzen – setzte – gesetzt (siadać, sadzać)

Uwaga!

Pamiętaj, że w przypadku rekcji czasownika nie zastanawiamy się, czy czasownik oznacza ruch, czy bezruch. Rekcji niestety trzeba nauczyć się na pamięć...

KRÓTKIE PORÓWNANIE PRZYIMKÓW

► **aus** czy **von** – z

Aus stosujemy przed rzeczownikami oznaczającymi budynki, pomieszczenia (wyjść z wewnątrz czegoś), **von** natomiast przed rzeczownikami oznaczającymi ludzi lub przed zaimkami osobowymi:

Stefan kam von der Party erst um Mitternacht.

Wann kommst du aus dem Büro aus?

Steve kommt aus den USA.

Wann kommen Sie vom Arzt zurück?

► **zu** czy **nach**? – do

Zu używamy, gdy występuje przed rzeczownikiem oznaczającym osobę, przed zaimkiem osobowym, przed nazwami oznaczającymi czynności:

Ich muss zum Arzt gehen.

Was gibt es heute zum Essen?

NAUKA O ZDANIU

SYNTAX

1 ZDANIE POJEDYNCZE. DER EINFACHE SATZ

Zdanie pojedyncze to najprostsza forma wypowiedzi, rządzi się jednak swoimi prawami. Najważniejsza zasada: czasownik (orzeczenie) znajduje się zawsze na drugim miejscu:



Taki szyk zdania nazywa się szykiem prostym.

Oczywiście nie każde zdanie musi się rozpoczynać od podmiotu. Ważne jednak, by pamiętać o pozycji czasownika:



Szyk zdania, w którym na pierwszym miejscu stoi inna część zdania niż podmiot, nazywa się szykiem przestawnym.

Pamiętaj, że w zdaniach z czasownikami rozdzielnie złożonymi czasownik główny będzie znajdował się na drugim miejscu, natomiast przedrostek na końcu zdania:



Podobnie w zdaniach z czasownikami modalnymi – czasownik modalny w odmienionej formie stoi na drugim miejscu, natomiast drugi czasownik w formie bezokolicznika na końcu zdania:



Zdania pytające rozpoczynają się od słówka pytającego, np. **wer**, **was**, **warum**, lub od czasownika w odmienionej formie. W drugim przypadku mówimy o tzw. pytaniu o rozstrzygnięcie i tłumaczymy je na język polski od słówka „czy”, np.:

Hast du Zeit? *Czy masz czas?*

■ ĆWICZENIE 112

Przetłumacz zdania.

- a) Czy mogę panią prosić do tańca?
- b) Kiedy nas odwiedzicie?
- c) Czy wszystko (jest) w porządku?
- d) Dlaczego budzisz mnie w środku nocy?
- e) Spotykamy się z przyjaciółmi w restauracji.
- f) Możecie nam pomóc?
- g) Ute chciałaby studiować na uniwersytecie.
- h) Dzieci bawią się w ogrodzie.
- i) Lubisz język niemiecki?
- j) Każdego dnia wstaję o 7.

2 ZDANIA ZŁOŻONE WSPÓŁRZĘDNE. DIE SATZVERBINDUNGEN

Zdanie złożone współrzędnie składa się z przynajmniej dwóch pojedynczych wypowiedzeń. Istnieją 3 typy zdań współrzędnych:

- ▶ bez użycia spójników: **Ich bin krank, ich gehe zum Arzt.**
- ▶ ze spójnikami, po których występuje **szyk prosty** (czyli podmiot, a następnie orzeczenie).

Szyk prosty = podmiot (np. osoba) + odmieniony czasownik + reszta zdania

UND	i, a	Mein Vater kocht und meine Mutter räumt auf.
ABER	ale	Ich mag ihn, aber sein Verhalten gefällt mir nicht.
DENN	bo, ponieważ	Claudia geht zum Arzt, denn sie ist krank.
ODER	albo	Meine Tochter will Jura studieren oder sie beginnt zu arbeiten.
SONDERN	lecz	Wir fliegen nicht in die Türkei, sondern wir fahren nach Italien.

- ▶ ze spójnikami, po których występuje **szyk przestawny** (czyli najpierw orzeczenie, a potem podmiot).

DANN	potem	Zuerst spielen wir Karten, dann gehen wir spazieren.
DESHALB/ DESWEGEN	dlatego	Petra ist krank, deshalb telefoniert sie mit der Praxis von Dr. Schmidt.
SONST	w przeciwnym razie	Lass mich in Ruhe, sonst rufe ich die Polizei an!
TROTZDEM	mimo to	Michel ist erkältet, trotzdem geht sie auf die Party.
AUßERDEM	oprócz tego	In Frankreich besichtigen wir Paris, außerdem wollen wir noch nach Lion fahren.

Szyk przestawny = inna część zdania + odmieniony czasownik + podmiot + reszta zdania

Co może być tą inną częścią zdania? Wszystko, czego wagę chcesz podkreślić, na przykład określenie czasu (**heute, morgen**).

■ **ĆWICZENIE 113**

Wstaw odpowiedni spójnik.

- a) Zuerst hat Paula die Tickets gekauft, hat sie mir gesagt, wir fliegen in die USA.
- b) Trinken Sie lieber Weißwein Rotwein, Frau Kindler?
- c) Olaf lernt fleißig Deutsch, er möchte in Deutschland studieren.
- d) Mein Vater ist Ingenieur meine Mutter arbeitet als Lehrerin.
- e) Ich habe keinen Bruder, eine Schwester.
- f) Maria fühlt sich nicht wohl, will sie ihre Großmutter besuchen.
- g) Gehen wir heute ins Kino möchtest du lieber zu Hause bleiben?
- h) Ich würde gerne mitkommen, ich habe keinen Urlaub mehr.
- i) Ihr müsst mehr lernen, bekommt ihr nur schlechte Noten.
- j) Wir träumen von einem Porsche, wir verdienen wenig.

Język niemiecki

poziom A1-C1

Gramatyka niemiecka dla leniwych została napisana z myślą o wszystkich, którzy chcą w szybki i prosty sposób zrozumieć zasady rządzące językiem niemieckim.

To książka dla osób uczących się języka niemieckiego, które chcą sprawdzić, powtórzyć lub uzupełnić znajomość struktur gramatycznych, utrwalić zdobyte umiejętności, wyjaśnić wątpliwości czy zbadać swoje kompetencje. Jest doskonałym uzupełnieniem standardowego podręcznika. Zagadnienia gramatyczne zostały omówione w jasny i prosty sposób oraz zilustrowane dużą liczbą przykładów z tłumaczeniem na język polski, co pozwala jeszcze lepiej zrozumieć zastosowanie użytych konstrukcji. Książka pomaga opanować gramatykę w tempie dostosowanym do indywidualnych potrzeb. Zawiera urozmaicone ćwiczenia, które obejmują zakres słownictwa i konstrukcji językowych potrzebnych w codziennej praktyce. Odpowiedzi do wszystkich ćwiczeń znajdują się w kluczu na końcu książki, dzięki czemu łatwo sprawdzisz zdobyte umiejętności.

Ta książka jest dla Ciebie, jeśli:

- nie lubisz zawiłych objaśnień
- chcesz uzupełnić treści zawarte w Twoim podręczniku do niemieckiego
- starasz się lepiej zrozumieć zagadnienia gramatyczne
 - potrzebujesz powtórki przed sprawdzianem czy egzaminem
 - chcesz wrócić do nauki języka niemieckiego po przerwie.



wydawnictwoslowko.pl

ISBN 978-83-8175-638-9



9 788381 756389

P20242014
Cena 49,90 zł