



[fragment książki](#)

# WYMARZONE PTASIE OGRODY

Ogrody, podwórka i parki mogą być fantastycznymi miejscami dla ptaków i innych zwierząt. Nam miło jest mieć takich gości, a dla ptaków, które niejednokrotnie zostały wyparte ze swoich pierwotnych siedlisk na skutek rozbudowy ludzkich siedzib i intensyfikacji rolnictwa, ważne jest znalezienie nowej przestrzeni do życia.

Wymarzony ptasi ogród to miejsce pełne bujnej roślinności, wysokich drzew, pozwalających obserwować okolicę, gęstych krzewów, w których można się ukryć, a także otwartych przestrzeni pomiędzy nimi. Ptaki chciałyby mieszkać w pełnym życia i wolnym od zanieczyszczeń naturalnym ogrodzie, w którym będą mogły polować na owady i szukać jadalnych owoców i nasion.

Poza tym warto zaoferować im restaurację, bar i stałe lokum. Dobra jadłodajnia może przemienić ogród lub balkon w oazę wypełnioną ptasim świergotem. Wystaw talerzyk z wodą, a ptaki będą miały bar i basen w jednym. Zawieś kilka budek, a będziesz cieszyć się obserwacją ptaków od fazy jaja do dorosłego osobnika. Wymarzony ptasi ogród może stać się twoim wymarzonym ogrodem!



Kwiczot



Szpak



Pliszka



Dzwońce



Muchotówka żałobna



# JAK STWORZYĆ NAJLEPSZĄ RESTAURACJĘ

To, jak, gdzie i czym karmisz skrzydlatych gości, ma ogromne znaczenie. Ptaki preferują restauracje, w których dostaną coś specjalnego. Szczególnie ważne są dla nich położenie, architektura, menu i godziny otwarcia. Jeśli wszystko zostanie dobrze przygotowane, na pewno odwdzięczą się i zostaną stałymi gośćmi. Zrób użytek z moich porad i maksymalnie wykorzystaj możliwości miejsca do karmienia ptaków.





## LOKALIZACJA

Zupełnie jak w przypadku ludzi: lokalizacja jest najważniejsza!

### PTAKI MUSZĄ CZUĆ SIĘ BEZPIECZNIE

Wybierz miejsce, w którym ptaki nie będą czuły się narażone na ewentualny atak. Najogólniej mówiąc, karmnik powinien stać pod drzewem lub krzewem albo obok niego, tak aby ptaki mogły się schronić wśród gałęzi przed krogulcem lub innym drapieżnikiem. Zważywszy na to, że celem jest w takim wypadku ukrycie się, krzew lub drzewo musi mieć kilka rozróżnionych gałęzi. Najlepiej, aby drzewo było duże albo żeby takie drzewo rosło gdzieś w pobliżu. Wiele ptaków lubi przesiadywać wysoko i stamtąd obserwować okolice, zanim ostrożnie zbliżą się do karmnika.

W ogrodzie zagrożenie dla ptaków może pojawić się nie tylko z powietrza. Koty potrafią mieć naprawdę mordercze zapędy, więc teren pod karmnikiem i wokół niego powinien być w miarę otwarty, tak aby kot nie mógł się zaciąć i rzucić na nieświadomego niebezpieczeństwa ptaka.

Warto wybrać miejsce, gdzie nie kręci się zbyt wiele osób. Bogatki i wróble nie przejmują się specjalnie ruchem ludzi dookoła, ale inne ptaki są przeważnie mniej śmiałe niż one i nie zbliżą się do karmnika, jeśli w pobliżu jest człowiek.

### UMIEŚĆ KARMNIK W WIDOCZNYM DLA SIEBIE MIEJSCU!

Wybierz punkt, który łatwo możesz obserwować, będąc w domu (lub na miejscu do siedzenia w ogrodzie, jeśli karmisz również w sezonie ogrodowym). Może zainstalujesz karmnik w taki sposób, aby był widoczny z okna salonu lub kuchni albo z dziecięcej sypialni?


### CZY ŁATWO DOJDZIESZ DO NIEGO RÓWNIEŻ ZIMĄ?

Nie ma sensu postawienie lub powieszenie karmnika w miejscu, do którego będzie utrudniony dostęp, na przykład będzie to wymagało przebrnięcia przez cały ogród zaśnieżony po pas. Wówczas nie będzie ci się chciało zaopatrywać karmnika w jedzenie.

Zaaranżuj ładnie otoczenie karmnika, aby było przyjemne dla oka nie tylko wtedy, gdy przylatują tam ptaki. Tutaj z tyłu umieściłam karmnik z nasionami stonecznika, lodowe lampiony pośrodku, a z przodu postawiłam tacę z karmą dla ptaków w taki sposób, że łatwo ją napełnić, stojąc w drzwiach prowadzących do ogrodu. Wygląda to estetycznie i jest dostępne dla każdego gościa.



Jemiotuszki w punkcie obserwacyjnym





Krogulec również  
chętnie pożywi się  
w karmniku...

## ARCHITEKTURA

Ptaki różnią się wielkością i mają odmienne gusta żywieniowe, należy więc wziąć to pod uwagę podczas planowania aranżacji restauracji. Przedstawiciele jednych gatunków lubią jeść na ziemi, innych zaś przy posiłku chętnie będą zwisać głowę w dół z kruszej gałązki.

Jeśli chcesz przyciągnąć do ogrodu różnorodne ptaki, najlepiej zaplanuj konstrukcję uniwersalną, żeby nie ograniczać dostępu osobnikom mniej skłonny do akrobacji. Przez wybór konkretnego karmnika możesz jednak wykluczyć pewne gatunki ptaków. Na przykład sroki mają problem z wyjadaniem pożywienia z karmników w formie rur, ale tę samą trudność będą miały też kosy. Wiewiórki również nie lubią rurek i w proteście z powodu wykluczenia potrafią je po prostu pogryźć.

Na stronie 31 możesz przeczytać o różnych typach karmników, a na stronie 223 o sposobach karmienia wiewiórek.




## MENU

Zazwyczaj wystarczy najprostsza karma. Większość ptaków ucieszą nasiona słonecznika i kule tłuszczowe. Ale jeśli chcesz przywabić więcej gatunków, możesz zaoferować im bardziej zróżnicowane menu. Na stronie 53 możesz zobaczyć, co najbardziej lubią przedstawiciele poszczególnych gatunków ptaków.

Zimą, podobnie jak w pozostałych porach roku, należy zapewnić ptakom wodę do picia i kąpieli. Wprawdzie podczas mrozów ptaki jedzą śnieg, jednak wolą wodę, która zawiera sole mineralne.

Uczta w specjalnym karmniku dla wiewiórek







## GODZINY OTWARCIA

Jeśli chcesz mieć stałych gości, twoja restauracja musi być czynna przez całą dobę. Ciągły dostęp do pożywienia stwarza ptakom przewidywalną sytuację. Dorywcze dokarmianie powoduje, że nie są pewne, czy znajdą u ciebie coś do jedzenia, i wtedy raczej poszukają sobie jadłodajni gdzie indziej. Nieregularny dostęp do jedzenia na terenie, gdzie brak innych możliwości zdobycia pokarmu, grozi ponadto osłabieniem z głodu. Najważniejsze jest dokarmianie ptaków w chłodnych miesiącach zimowych, ale można je kontynuować przez część wiosny i lata, co pomoże ptakom odchować pisklęta [polscy ornitolodzy zalecają dokarmianie wyłącznie zimą – przyp. red.]. Nagrodą będzie to, że ptaki zabiorą do restauracji swoje potomstwo, a ptasie dzieci są przesłodkie!

## CZYSTOŚĆ

Skrzydlatym gościom jest całkowicie obojętne, czy lokal jest czysty i uporządkowany, czy też brudny i zabałaganiony, ale człowiek powinien o to zadbać. Ptaki przy posiłkach nie prezentują dobrych manier, a nawet chętnie załatwiają się w karmniku. Ponieważ ptasie odchody często zawierają patogeny, za sprawą których inny ptak może zarazić się chorobą, należy umyć karmnik, jeśli został zabrudzony. Dobrze jest również od czasu do czasu posprzątać pod karmnikiem, a najlepiej – przenieść go w inne miejsce.


Zadowoleni klienci = stali goście = poczta pantoflowa = zadowolony właściciel ogrodu.

*Spokojne otoczenie i stały dostęp do karmy dobrej jakości powodują, że ptaki są zdrowe i zadowolone. Poczta pantoflowa działa szybko i ani się obejrzyś, a możesz mieć prawdziwy najazd skrzydlatych gości!*



Ustaw karmnik tak, aby łatwo go było napętnić.

Przeczytaj [więcej](#) o książce:



Sprawdź nasze [NOWOŚCI](#)  
Zapraszamy na [wielkalitera.pl](http://wielkalitera.pl)